



# PROPOSAL

**CV. INDEKSLINK INDONESIA**  
**"One Stop Business IT Solution"**

Alamat : Perum. Kahuripan Nirwana Blok BD-X No 17, Sidoarjo

**NURSE CALL WIRELESS**

# Daftar Isi

Company Profile.....	2
Penjelasan Nurse Call.....	3
Cara Menggunakan .....	4
Spesifikasi Nurse Call.....	5
Gambar Nurse Call Serta Fungsinya.....	6
Gambar Nurse Call Serta Fungsinya.....	7
Gambar Nurse Call Serta Fungsinya.....	8
Penutup.....	9

# COMPANY PROFILE

CV. **Indekslink Indonesia** merupakan perusahaan teknologi informasi yang berfokus pada Hardware, Software (desktop & web based, WEB DESAIN, WEB DEVELOPMENT), Networking, Multimedia, Service &

Maintenance, Security System (CCTV), Graphics Design, Electro Sistem Multimedia (Nursecall, Loket antrian, Portal Sistem, Running Teks, & Moving Sign).

CV. INDEKSLINK INDONESIA telah memasang Nurse Call di berbagai Rumah Sakit di Indonesia



# PENJELASAN NURSE CALL

Nurse Call atau Bel Pemanggil Perawat adalah alat yang berfungsi untuk memanggil Suster , alat ini sebagai komunikasi khusus antar pasien dan perawat dalam area rumah sakit , fungsi tujuan dari alat ini untuk mendukung dan mengoptimugas para perawat dalam melayani pasien yang sedang dirawat dalam ruang rawat inap.

Sistem Nurse call ini di design berdasarkan tujuan komunikasi atau skala prioritas yang dapat diketahui melalui warna lampu yang menyala serta jenis nada panggilnya. Dengan Begitu Perawat dapat mengambil keputusan mana yang harus di dahului berdasarkan prioritas pasien yang memanggil yang masuk ke meja nurse station atau meja counter perawat.

1. Sistem aplikasi pemanggil “Perawat Jaga” pada Rumah Sakit sangat dibutuhkan ketika pasien dalam keadaan darurat.
2. Pasien hanya menekan tombol disamping tempat tidur maupun menarik pengait pada ruang toilet ( saat berada di toilet) otomatis akan memberikan panggilan ke ruang Perawat dan menyalakan Lampu yang berada di depan kamar pasien
3. Dengan pengoperasian dan pemasangan yang mudah serta desain klasik yang dapat memperindah ESTETIKA ruangan

# CARA MENGGUNAKAN

## PANGGILAN KE RUANG JAGA PERAWAT





- Tekan tombol pemanggil di sisi tempat tidur pasien
- Atau, tarik pengait pemanggil diruang Toilet pasien
- Terdengar nada panggil
- Lampu depan kamar akan menyala
- Perangkat penerima di ruang perawat akan berbunyi

## MENERIMA PANGGILAN DARI KAMAR PASIEN SAAT TIDAK DIRUANG JAGA

- Periksa lampu – lampu di depan kamar pasien
- Jika ada yg menyala, hampiri kamar pasien, lakukan tindakan medis
- Matikan lampu indicator depan kamar dengan menekan tombol **RESET** dikamar pasien
- Selesai

1. Bekerja dengan penerima untuk menggabungkan sistem panggilan nirkabel
2. Dapat diinstal pada dinding-mount instalasi.
3. pelanggan atau pasien memerlukan bantuan hanya mendorong kabel untuk memanggil, nomor panggilan akan ditampilkan pada layar, Sehingga semua orang bisa mudah untuk mengetahui siapa yang memencet tombol
4. 3-key: Tombol panggilan dari wireless; panggilan; darurat, membatalkan
5. Warna: putih  
Bahan: pc
6. terdapat suara ding dong di layar display suster dan ada indikator beep lampu berkedip di tombol pasien.

# SPEKIFIKASI

	<p><b>Pust Button Bed (Y-SW-G33)</b>          Working Voltage : DC12V          Working Current : &lt;35mA          Output Power : &lt;30mW          Distance : 300m in Open Area          Dimension : 64*64*26mm          Two Keys : Call, Cancel</p>
	<p><b>Pust Button Toilet (Y-SC)</b>          Working Voltage : DC12V          Working Current : &lt;35mA          Output Power : &lt;30mW          Distance : 300m in Open Area          Dimension : 64*64*26mm          Two Keys : Call, Cancel</p>
	<p><b>Y-G10 3 Digit Wireless Rceiver</b>          Working voltage : DC12V          Workingcurrent : 900 mA          Sensitivity : 106dB          Audio Output: 2W/8ohm          Distance : 300m          Dimensions : 230*145*25 mm</p>
	<p><b>Y 900 WIRELESS RECEIVER WITH MANAGEMENT SOFTWARE</b></p> <ol style="list-style-type: none"> <li>Versatility: Command text can contain letters, numbers and special characters. 8 digits in max</li> <li>Sound notifications: 7 types with adjustable volume and each call button can be given different sound notifications</li> <li>Variety: display 1 or 2 or 4 groups of callings at one time</li> <li>Readability: 40 meters with powerful LEDs used to accelerate response time to calls.</li> <li>As LED advertisement display when stanby.</li> <li>Memory for 400 call buttons.</li> <li>communication with computer to record calling informationd</li> <li>Low battery indication to find out which call button has low battery</li> </ol>





## **Pust Button Bed**

Fungsi Bed Button ini adalah untuk memudahkan memanggil suster jika

pasien sedang membutuhkan pertolongan. Cara penggunaan tersebut cukup ditekan saja.



## **LCD**

Fungsi LCD Display ini adalah untuk menampilkan kode bed dan kode kamar, sehingga bisa tau pasien. yang butuh pertolongan



## **LAMPU KORIDOR**

memberi isyarat di ruangan pasien, sehingga suster mengetahui ruangan tersebut ada pasien yang membutuhkan pertolongan.



## **KABEL POWER (DC)**

Fungsi Kabel Power (DC) ini adalah untuk memberi sumber daya listrik pada LCD Display dan Lampu Koridor. Tegangan pada kabel power ini besarnya 12V.



## **TOILET BUTTON**

Toilet Button ini sistemnya sama dengan bed button, hanya saja yang mem bedakan dari tombol tersebut adalah menggunakan tali yang panjang, pasien cukup menarik talinya jika terjadi keadaan darurat.



## PENUTUP

**CV.INDEKSLINK INDONESIA** sebagai perusahaan yang terpercaya dalam memproduksi dan mendistribusikan Nurse Call, berharap dengan adanya berbagai jenis produk Nurse Call yang kami produksi bisa membantu instansi yang akan mengadakan peralatan lab Nurse Call yang tepat guna dan sesuai dengan budget/anggaran yang dimiliki instansi.

Info yang lebih lengkap tentang harga, spesifikasi teknis dan juga brosur untuk masing-masing produk tersebut, kami lampirkan atau dapat silahkan menghubungi kami

Kami berharap bahwa proposal ini menjadi titik tolak dari terjalinnya kerjasama yang saling menguntungkan antara CV. INDEKSLINK INDONESIA dengan pihak instansi anda.

Terima kasih atas kesempatan yang diberikan untuk mengajukan proposal ini. Kami menantikan kesempatan lebih jauh untuk terlibat dalam proyek pengadaan Nurse Call ini bersama Anda. Bila ada hal yang dirasakan kurang pada proposal ini, silahkan menghubungi kami kami.

Hormat Kami,



**NOTO SUDARMIKO**